



μ
μ

μ :

.



μ

1. μ μ
2. μ Nesstar Server
3. μ “Study Description”. template
4. μ Nesstar
5. Format ()
6. μ (;). μ ;
7. μ / μ Nesstar –
8. μ μ μ
9. μ (μ). μ μ .



μ 1

μ

μ



μ

μ

Nesstar Server

1.

μ

2.

μ ,

μ

3.

μ

μ

()

4.

μ



μ

μ

μ

μ , :

- (Study Description)
- μ
- μ (. . Spss)

μ , :

- μ
- μ



μ μ -

:

μ

μ

(dimensions)

μ

μ

μ

(measure).

μ

μ

μ

.

•

μ

μ

μ :

•

μ

•

Πίνακας 1
Μόνιμος Πληθυσμός κατά φύλο και Περιφέρεια

Περιγραφή	Σύνολα			Ποσοστά επί συνόλου Περιφέρειας	
	Σύνολο	Άρρενες	Θήλειες	Άρρενες	Θήλειες
ΣΥΝΟΛΟ ΧΩΡΑΣ	10.816.286	5.303.223	5.513.063	49,0	51,0
ΠΕΡΙΦΕΡΕΙΑ ΑΝΑΤΟΛΙΚΗΣ ΜΑΚΕΔΟΝΙΑΣ ΚΑΙ ΘΡΑΚΗΣ	608.182	299.643	308.539	49,3	50,7
ΠΕΡΙΦΕΡΕΙΑ ΚΕΝΤΡΙΚΗΣ ΜΑΚΕΔΟΝΙΑΣ	1.882.108	912.693	969.415	48,5	51,5
ΠΕΡΙΦΕΡΕΙΑ ΔΥΤΙΚΗΣ ΜΑΚΕΔΟΝΙΑΣ	283.689	141.779	141.910	50,0	50,0
ΠΕΡΙΦΕΡΕΙΑ ΗΠΕΙΡΟΥ	336.856	165.775	171.081	49,2	50,8
ΠΕΡΙΦΕΡΕΙΑ ΘΕΣΣΑΛΙΑΣ	732.762	362.194	370.568	49,4	50,6
ΠΕΡΙΦΕΡΕΙΑ ΣΤΕΡΕΑΣ ΕΛΛΑΔΑΣ	547.390	277.475	269.915	50,7	49,3
ΠΕΡΙΦΕΡΕΙΑ ΙΟΝΙΩΝ ΝΗΣΩΝ	207.855	102.400	105.455	49,3	50,7
ΠΕΡΙΦΕΡΕΙΑ ΔΥΤΙΚΗΣ ΕΛΛΑΔΑΣ	679.796	339.310	340.486	49,9	50,1
ΠΕΡΙΦΕΡΕΙΑ ΠΕΛΟΠΟΝΝΗΣΟΥ	577.903	291.777	286.126	50,5	49,5
ΠΕΡΙΦΕΡΕΙΑ ΑΤΤΙΚΗΣ	3.828.434	1.845.663	1.982.771	48,2	51,8
ΠΕΡΙΦΕΡΕΙΑ ΒΟΡΕΙΟΥ ΑΙΓΑΙΟΥ	199.231	99.984	99.247	50,2	49,8
ΠΕΡΙΦΕΡΕΙΑ ΝΟΤΙΟΥ ΑΙΓΑΙΟΥ	309.015	155.865	153.150	50,4	49,6
ΠΕΡΙΦΕΡΕΙΑ ΚΡΗΤΗΣ	623.065	308.665	314.400	49,5	50,5



SPSS

Nesstar: μ

	region	gender	population
1	Ανατολικής Μακεδονίας και Θράκης	Άντρας	299643
2	Κεντρικής Μακεδονίας	Άντρας	912693
3	Δυτικής Μακεδονίας	Άντρας	141779
4	Ηπείρου	Άντρας	165775
5	Θεσσαλίας	Άντρας	362194
6	Στερεάς Ελλάδας	Άντρας	277475
7	Ιόνιων Νήσων	Άντρας	102400
8	Δυτικής Ελλάδας	Άντρας	339310
9	Πελοποννήσου	Άντρας	291777
10	Αττικής	Άντρας	1845663
11	Βορείου Αιγαίου	Άντρας	99984
12	Νοτίου Αιγαίου	Άντρας	155865
13	Κρήτης	Άντρας	308665
14	Ανατολικής Μακεδονίας και Θράκης	Γυναίκα	308539
15	Κεντρικής Μακεδονίας	Γυναίκα	969415
16	Δυτικής Μακεδονίας	Γυναίκα	141910
17	Ηπείρου	Γυναίκα	171081
18	Θεσσαλίας	Γυναίκα	370568
19	Στερεάς Ελλάδας	Γυναίκα	269915
20	Ιόνιων Νήσων	Γυναίκα	105455
21	Δυτικής Ελλάδας	Γυναίκα	340486
22	Πελοποννήσου	Γυναίκα	286126
23	Αττικής	Γυναίκα	1982771
24	Βορείου Αιγαίου	Γυναίκα	99247
25	Νοτίου Αιγαίου	Γυναίκα	153150
26	Κρήτης	Γυναίκα	314400



μ 2

μ Nesstar Server



μ <http://nesstar.sodanet.gr>

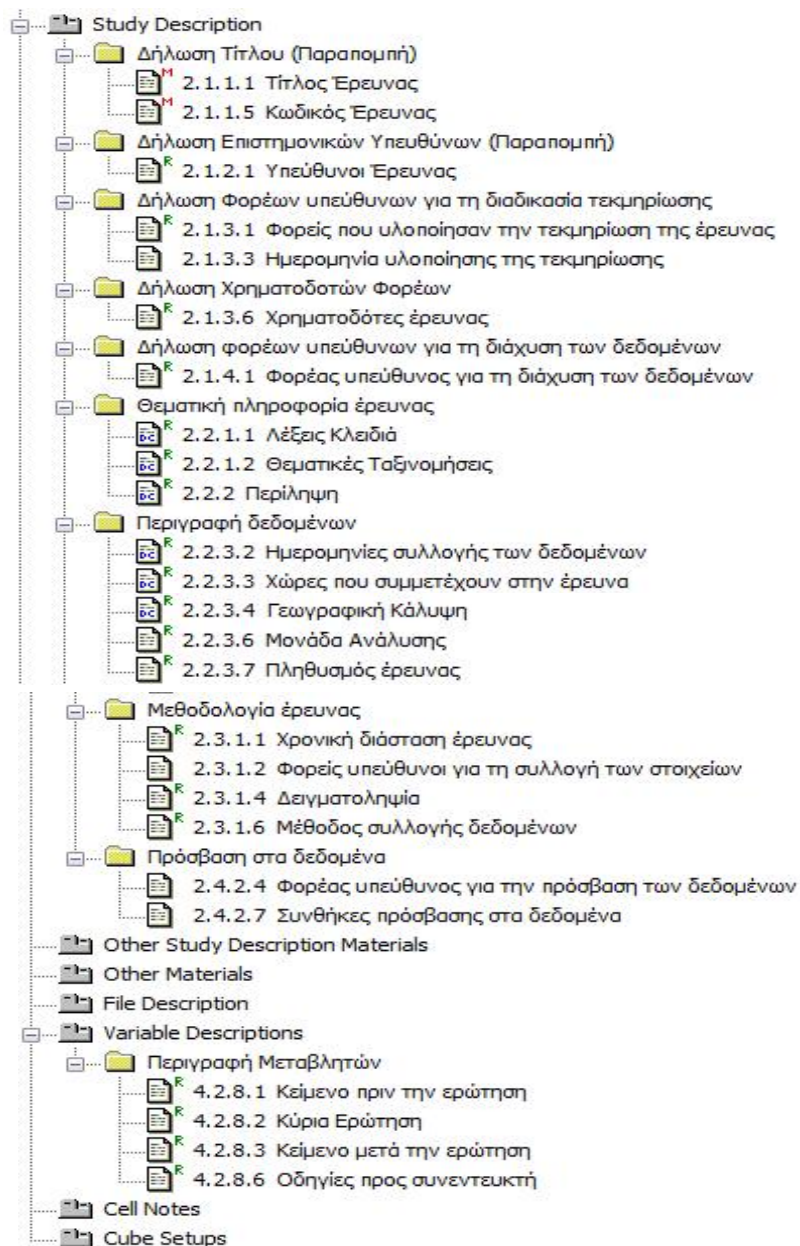
- ☐ Sodanet
 - ☐ Εθνικό Κέντρο Κοινωνικών Ερευνών
 - ☐ Ποσοτικές Έρευνες
 - ⊕ Ποσοτικές Έρευνες (Το ΕΚΚΕ είναι υπεύθυνο για την παροχή των δεδομένων)
 - ⊕ Ποσοτικές Έρευνες που αφορούν την Ελλάδα (Άλλος φορέας είναι υπεύθυνος για την παροχή των δεδομένων)
 - ⊕ Πίνακες
 - ⊕ Δοκιμές
 - ☐ Πανεπιστήμιο Αιγαίου -Τμήμα Κοινωνιολογίας
 - ⊕ Ποσοτικές Έρευνες
 - ⊕ Πίνακες
 - ⊕ Δοκιμές
 - ☐ Δημοκρίτειο Πανεπιστήμιο - Τμήμα Κοινωνικής Διοίκησης και Πολιτικής Επιστήμης
 - ⊕ Ποσοτικές Έρευνες
 - ⊕ Πίνακες
 - ⊕ Δοκιμές
 - ☐ Εθνικό και Καποδιστριακό Πανεπιστήμιο Αθηνών -Τμήμα Πολιτικής Επιστήμης και Δημόσιας Διοίκησης
 - ⊕ Ποσοτικές Έρευνες
 - ⊕ Πίνακες
 - ⊕ Δοκιμές
 - ☐ Πάντειο Πανεπιστήμιο -Τμήμα Πολιτικής Επιστήμης και Ιστορίας
 - ⊕ Ποσοτικές Έρευνες
 - ⊕ Πίνακες
 - ⊕ Δοκιμές
 - ☐ Πανεπιστήμιο Κρήτης- Τμήμα Κοινωνιολογίας
 - ⊕ Ποσοτικές Έρευνες
 - ⊕ Πίνακες
 - ⊕ Δοκιμές
 - ☐ Πανεπιστήμιο Πελοποννήσου -Τμήμα Κοινωνικής & Εκπαιδευτικής Πολιτικής
 - ⊕ Ποσοτικές Έρευνες
 - ⊕ Πίνακες
 - ⊕ Δοκιμές



μ 3

μ Study Description

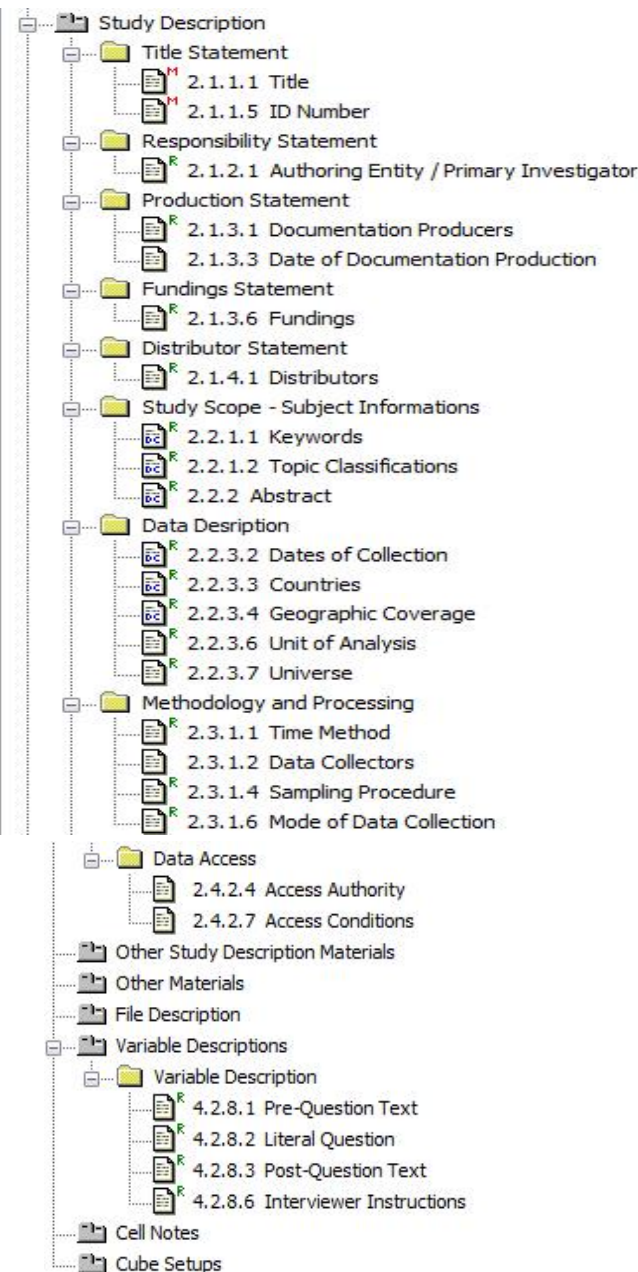
μ



(template)

T

Template Manager





μ 4

μ

Nesstar



μ format

ekke

aegean

duth

ekpa

panteion

uoc

papel

- 1) Study with Data
- 2) Study without Data -
- 3) Cube
- 4) Quantitative Study

Internal Serial
Number
(4 digits)

. . ekke-1-0001



μ 5

Format

()

μ



μ

Πεδία φόρμας	Τιμές πεδίων	Παράδειγμα
A/A		1
Κωδικός		ekke-1-0001
Φορέας / Τμήμα	ΕΚΚΕ Παν. Αιγαίου / Τμήμα Κοινωνιολογίας ΔΠΘ/ Τμήμα Κοινωνικής Διοίκησης και Πολιτικής Επιστήμης ΕΚΠΑ/ Τμήμα Πολιτικής Επιστήμης και Δημόσιας Διοίκησης Παντείου/ Τμήμα Πολιτικής Επιστήμης και Ιστορίας Παν. Κρήτης/ Τμήμα Κοινωνιολογίας Παν. Πελοποννήσου / Τμήμα Κοινωνικής & Εκπαιδευτικής Πολιτικής	ΕΚΚΕ
Τίτλος		Ευρωπαϊκή Κοινωνική Έρευνα Πρώτος γύρος
Κατηγορία	Έρευνα (Ο φορέας είναι υπεύθυνος για την παροχή των δεδομένων) Έρευνα (Άλλος φορέας είναι υπεύθυνος για την παροχή των δεδομένων) Πίνακας / Κύβος	Έρευνα (Ο φορέας είναι υπεύθυνος για την παροχή των δεδομένων)
Φορέας υπεύθυνος για την πρόσβαση των στοιχείων	Αποθετήριο ΕΚΚΕ Αποθετήριο Παν. Αιγαίου / Τμήμα Κοινωνιολογίας Αποθετήριο ΔΠΘ/ Τμήμα Κοινωνικής Διοίκησης και Πολιτικής Επιστήμης Αποθετήριο ΕΚΠΑ/ Τμήμα Πολιτικής Επιστήμης και Δημόσιας Διοίκησης Αποθετήριο Παντείου/ Τμήμα Πολιτικής Επιστήμης και Ιστορίας Αποθετήριο Παν. Κρήτης/ Τμήμα Κοινωνιολογίας Αποθετήριο Παν. Πελοποννήσου / Τμήμα Κοινωνικής & Εκπαιδευτικής Πολιτικής Άλλος φορέας (Προσδιορίστε)	Αποθετήριο ΕΚΚΕ
Διαθεσιμότητα Περιγραφής Έρευνας	Ναι Όχι	Ναι
Διαθεσιμότητα Πρωτογενών Δεδομένων	Ναι Όχι	Ναι
Διαθεσιμότητα Ερωτηματολογίων	Ναι Όχι	Ναι
Δημοσιοποίηση έρευνας?	Ναι Όχι	Ναι
Λόγοι μη δημοσιοποίησης		



μ 6

μ



μ

(?)

μ

μ

μ

(?)

- ☰ Social Status and Trust
 - ☐ Metadata
 - ⊕ Study Description
 - ☐ Data Files Description
 - Data Social Status and Trust
 - ☐ Variable Description
 - ⊕ Admin
 - ☐ Demographics
 - ☑ Gender
 - ☑ Year of Birth
 - ☑ Highest education level ever obtained
 - ☑ Marital Status**
 - ☑ Nationality
 - ⊕ Labour
 - ⊕ Institution Trust
 - ⊕ Interpersonal Trust
 - ⊕ Interviewer Questions
 - ⊕ User defined variables

DESCRIPTION
TABULATION
ANALYSIS
EN

Dataset: Social Status and Trust

Variable q_4: Marital Status

Values	Categories	N		
1	Άγαμος/η	220	<div style="width: 21.6%;"></div>	21.6%
2	Έγγαμος/η	623	<div style="width: 61.1%;"></div>	61.1%
3	Με σύμφωνο συμβίωσης	0		0.0%
4	Σε διάσταση	6		0.6%
5	Χήρος/α	62	<div style="width: 6.1%;"></div>	6.1%
6	Διαζευγμένος/η	109	<div style="width: 10.7%;"></div>	10.7%

SUMMARY STATISTICS

Valid cases 1020

Missing cases 0

This variable is numeric



μ 7

Nesstar Server

μ μ

Nesstar Server



Nesstar Server (Nesstar: Restricted Data – Default Policy)

Guest	<ul style="list-style-type: none">• Users have the same permissions as anonymous users
Fullauthorised	<ul style="list-style-type: none">• users can access data and metadata and are allowed to use the download function.
Publisher	<ul style="list-style-type: none">• users have rights to publish studies and modify the catalog tree, as well as the rights allowed to full authorised users.
Administrator	<ul style="list-style-type: none">• users have administrator rights: no limitations in any operation.



Nesstar Server

<http://sodanet.gr/nesstar-registration/>

Εγγραφή χρήστη στο nesstar.sodanet.gr

Όνομα *

Επώνυμο *

E-mail (Username) *

Διεύθυνση

Τηλέφωνο

Φορέας / Τμήμα *

- Εθνικό Κέντρο Κοινωνικών Ερευνών
- Πανεπιστήμιο Αιγαίου / Τμήμα Κοινωνιολογίας
- Δημοκρίτειο Πανεπιστήμιο – Τμήμα Κοινωνικής Διοίκησης και Πολιτικής Επιστήμης
- Εθνικό και Καποδιστριακό Πανεπιστήμιο Αθηνών – Τμήμα Πολιτικής Επιστήμης και Δημόσιας Διοίκησης
- Πάντειο Πανεπιστήμιο – Τμήμα Πολιτικής Επιστήμης και Ιστορίας
- Πανεπιστήμιο Κρήτης – Τμήμα Κοινωνιολογίας
- Πανεπιστήμιο Πελοποννήσου – Τμήμα Κοινωνικής & Εκπαιδευτικής Πολιτικής

Συμμετέχω στο πρόγραμμα *

- CES3DA ΑΤΤΙΚΗ
- CES3DA ΕΠΑΕ

Ρόλος στο πρόγραμμα *



μ

Publisher

!!!

μ

μ

Publisher

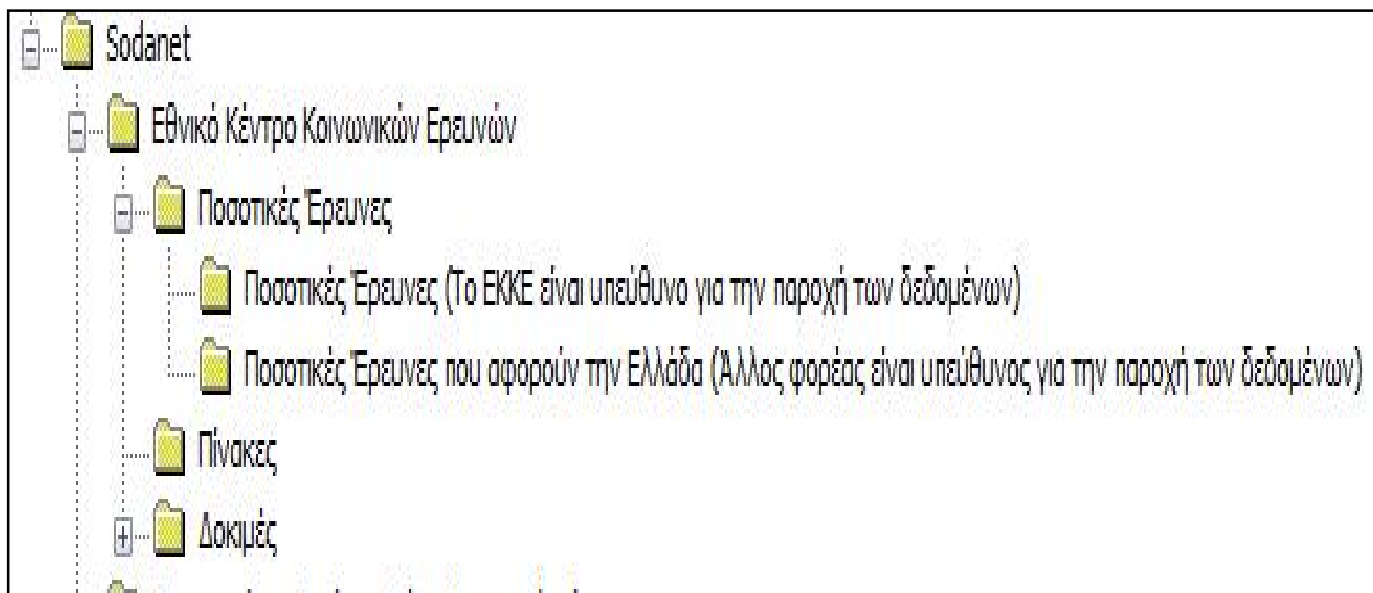
μ

μ

nesstar server.

μ

:



μ

μ

.

.



μ μ

μ

- μ (template)
- μ «Study Description»

- μ «Dataset»

- μ

- μ μ μ

- Upload μ μ

http://sodanet.gr/nesstar_files/

- μ

Nesstar Server

The screenshot shows a dialog box titled "Add server" with a close button (X) in the top right corner. It contains three input fields: "Server address:" with the value "http://nesstar.sodanet.gr", "User name:" with the value "alinaridis", and "Password:" with the value "*****". At the bottom, there are two buttons: "OK" and "Cancel".



μ 8

μ

μ

ELSST/ TOPCLAS



μ 9

μ (μ)

μ

μ



μ / μ

μ

-
-

μ

μ

μ

-
-
-

μ μ

-

μ

-
-

server μ

μ

sodanet